

ข้อมูลเชิงสถิติการให้บริการในการสนับสนุนโครงการนวัตกรรม

โครงการนวัตกรรม ที่ได้รับการสนับสนุนในปีงบประมาณ 2563 (ตุลาคม 2562 – พฤษภาคม 2563)

- งานนวัตกรรมด้านเศรษฐกิจ จำนวน 91 โครงการ

	Economic Innovation			
	Bio-Economy	Manufacturing & Circular	Sharing & Service	
1. โครงการนวัตกรรมแบบมุ่งเป้า	-	-	11	
2. โครงการนวัตกรรมแบบเปิด				
- ภาคเหนือ	2	5	8	15 (18.75%)
- ภาคตะวันออกเฉียงเหนือ	3	4	1	8 (10.00%)
- ภาคใต้	4	1	5	10 (12.50%)
- ภาคกลาง	1	6	-	7 (8.75%)
- กรุงเทพฯ ปริมณฑล 3 สมุทร	11	13	16	40 (50.00%)
3. โครงการ GROWTH				
รวม (ข้อมูลพอร์ตโฟลิโอ)	21	29	30	
อัตราส่วน	26.25%	36.25%	37.50%	100%

อัตราส่วน (ภูมิภาค : กทม & ปริมณฑล) = 50 : 50

**ข้อมูลพอร์ตโฟลิโอโครงการนวัตกรรมไม่ครอบคลุมการดำเนินงานโครงการนวัตกรรมมุ่งเป้า และ Growth

ข้อมูลเชิงสถิติการให้บริการในการสนับสนุนโครงการนวัตกรรม

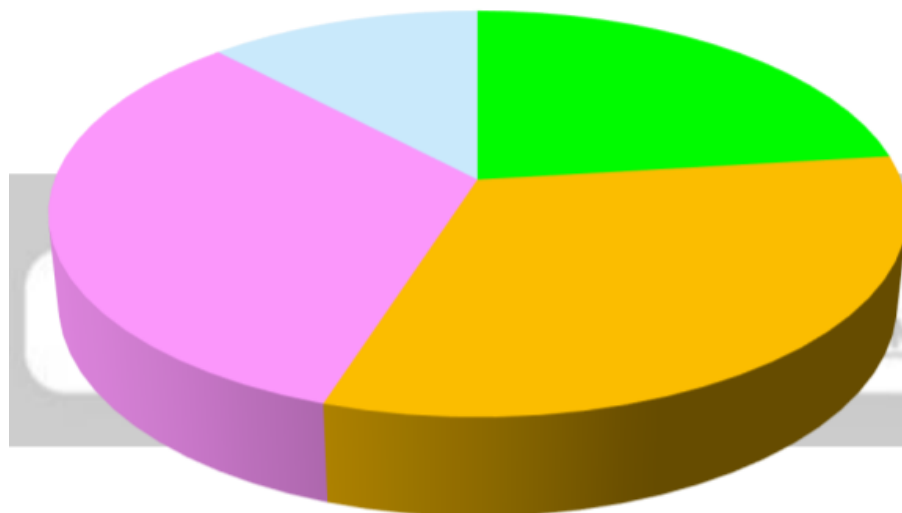
โครงการนวัตกรรมด้านเศรษฐกิจที่ได้รับการสนับสนุนในปีงบประมาณ 2563 (ตุลาคม 2562 - พฤษภาคม 2563)

Thematic & Open

91 โครงการ

โครงการนวัตกรรมมุ่งเป้า
11 โครงการ (12.09%)

โครงการด้านเศรษฐกิจ (Bio)
21 โครงการ (23.08%)



โครงการด้านเศรษฐกิจ (2S)
30 โครงการ (32.97%)

โครงการด้านเศรษฐกิจ (M&C)
29 โครงการ (31.87%)

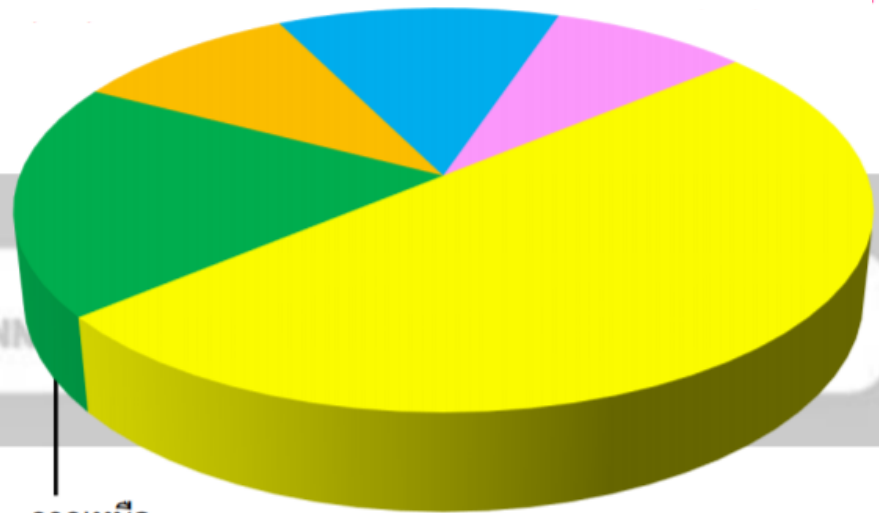
Regional (open)

80 โครงการ

ภาคตะวันออกเฉียงเหนือ
8 โครงการ (10.0%)

ภาคใต้ & ภาคใต้ชายแดน
10 โครงการ (12.05%)

ภาคกลาง
7 โครงการ (8.75%)



ภาคเหนือ
15 โครงการ (18.75%)

กรุงเทพ ปริมณฑล 3สมุทร
40 โครงการ (50.0%)

ข้อมูลเชิงสถิติการให้บริการในการสนับสนุนโครงการนวัตกรรม

โครงการนวัตกรรม ที่ได้รับการสนับสนุนในปีงบประมาณ 2563 (ตุลาคม 2562 – พฤษภาคม 2563)

- งานนวัตกรรมด้านสังคม จำนวน **31** โครงการ

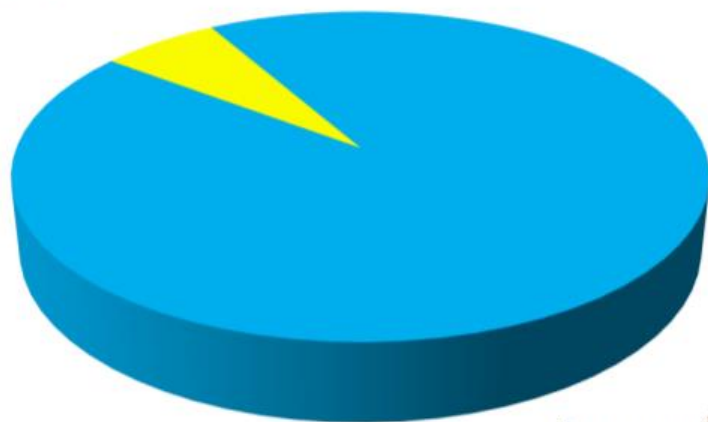
	Social Innovation			
	Open Innovation	Social Innovation Village	City Challenge	
1. โครงการนวัตกรรมที่ไม่ลงพื้นที่	2	-	-	6.45%
2. โครงการนวัตกรรมที่ลงพื้นที่	11	12	6	93.55%
รวม (ข้อมูลพอร์ทโฟลิโอ)	13	12	6	
อัตราส่วน	41.9%	38.7%	19.4%	

ข้อมูลเชิงสถิติการให้บริการในการสนับสนุนโครงการนวัตกรรม

โครงการนวัตกรรมด้านสังคม ที่ได้รับการสนับสนุนในปีงบประมาณ 2563
(ตุลาคม 2562 – พฤษภาคม 2563) จำนวน 31 โครงการ

การลงพื้นที่

โครงการไม่ลงพื้นที่
2 โครงการ (6.45%)

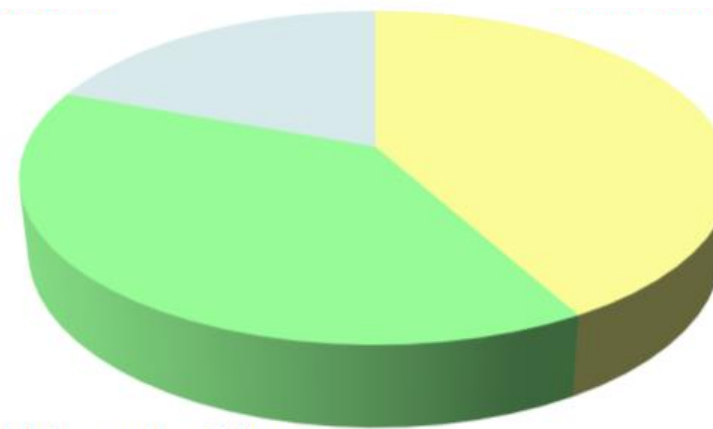


โครงการลงพื้นที่
29 โครงการ (93.55%)

แผนการดำเนินงาน

City Challenge
6 โครงการ (19.35%)

Open Innovation
13 โครงการ (41.94%)



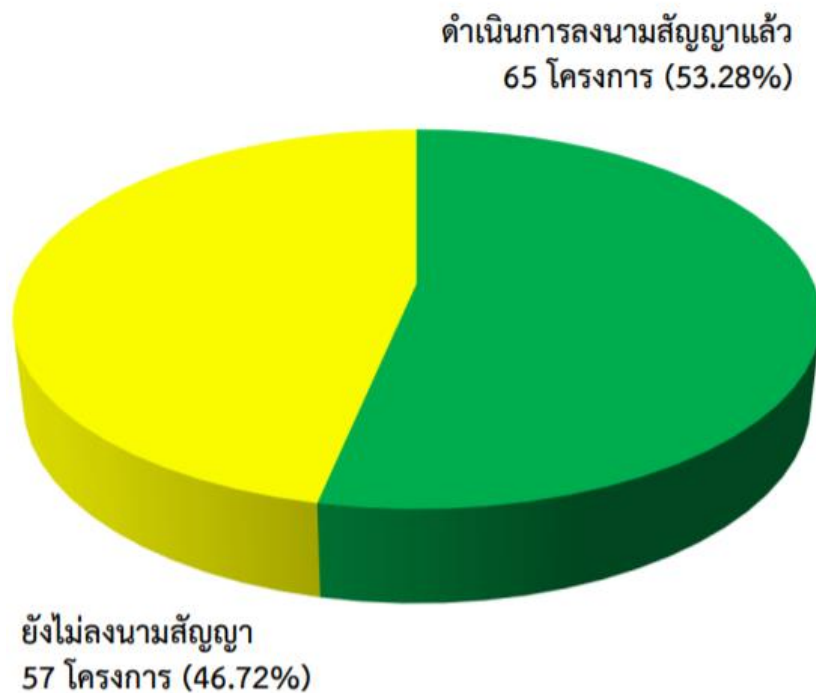
Social Innovation Village
12 โครงการ (38.71%)

ข้อมูลเชิงสถิติการให้บริการในการสนับสนุนโครงการนวัตกรรม

Status โครงการนวัตกรรม ปี 2563 (ณ 31 พฤษภาคม 2563)

Economic & Social

122 โครงการ



Economic (91 โครงการ)

