

ข้อมูลเชิงสถิติการให้บริการในการสนับสนุนโครงการนวัตกรรม

โครงการนวัตกรรม ที่ได้รับการสนับสนุนในปีงบประมาณ 2562 (ตุลาคม 2561 – พฤษภาคม 2562)

- งานเศรษฐกิจและสังคม จำนวน **119** โครงการ
- งานโครงสร้างพื้นฐานนวัตกรรม (MIND CREDIT) จำนวน **15** โครงการ

	Economic Innovation			Social Innovation
	Bio-Economy	Manufacturing & Circular	Sharing & Service	
เป้าหมาย	22%	22%	30%	26%
1. โครงการนวัตกรรมแบบมุ่งเป้า	-	-	-	-
2. โครงการนวัตกรรมแบบเปิด				
- ภาคกลาง	5	16	23	13
- ภาคเหนือ	4	-	6	12
- ภาคตะวันออกเฉียงเหนือ	2	2	-	4
- ภาคใต้	3	2	3	-
3. โครงการ GPT**	2	2	16	-
4. โครงการ GROWTH (นวัตกรรมดี... ไม่มีดอกเบีย)	-	-	2	-
รวม (ข้อมูลพอร์ทโฟลิโอ)	14 (26)	20 (26)	32 (36)	31 (30)
อัตราส่วน	14.43%	20.62%	32.99%	31.96%

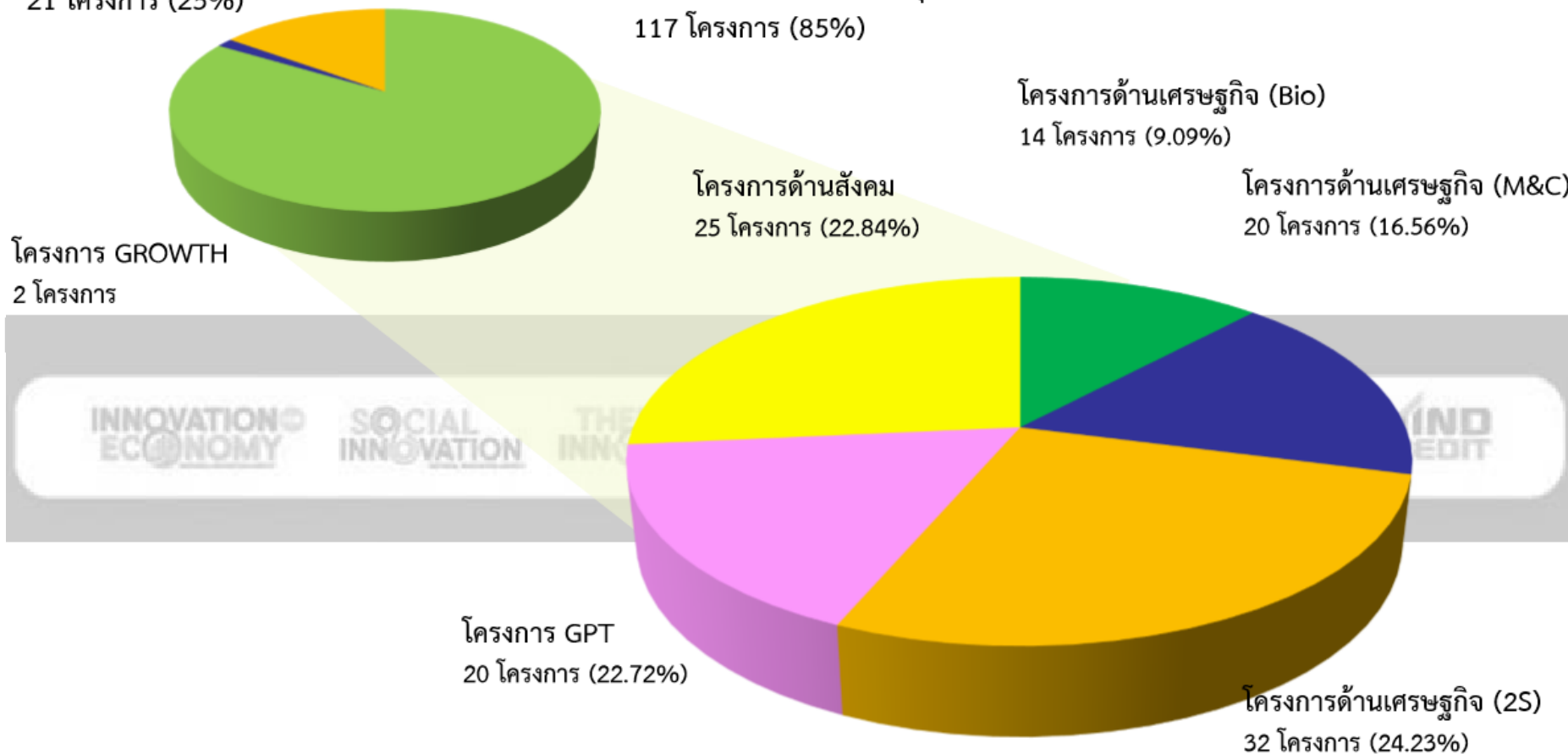
**ข้อมูลพอร์ทโฟลิโอโครงการนวัตกรรมไม่ครอบคลุมการดำเนินงานโครงการ GPT, Growth และ MIND CREDIT 2

ข้อมูลเชิงสถิติการให้บริการในการสนับสนุนโครงการนวัตกรรม

โครงการนวัตกรรมเศรษฐกิจและด้านสังคม ที่ได้รับการสนับสนุนในปีงบประมาณ 2562 (ตุลาคม 2561 – พฤษภาคม 2562) จำนวน 117 โครงการ (จำนวนตามแผน 138 โครงการ)

โครงการที่ยังต้องดำเนินการตามแผน ปี 62
21 โครงการ (25%)

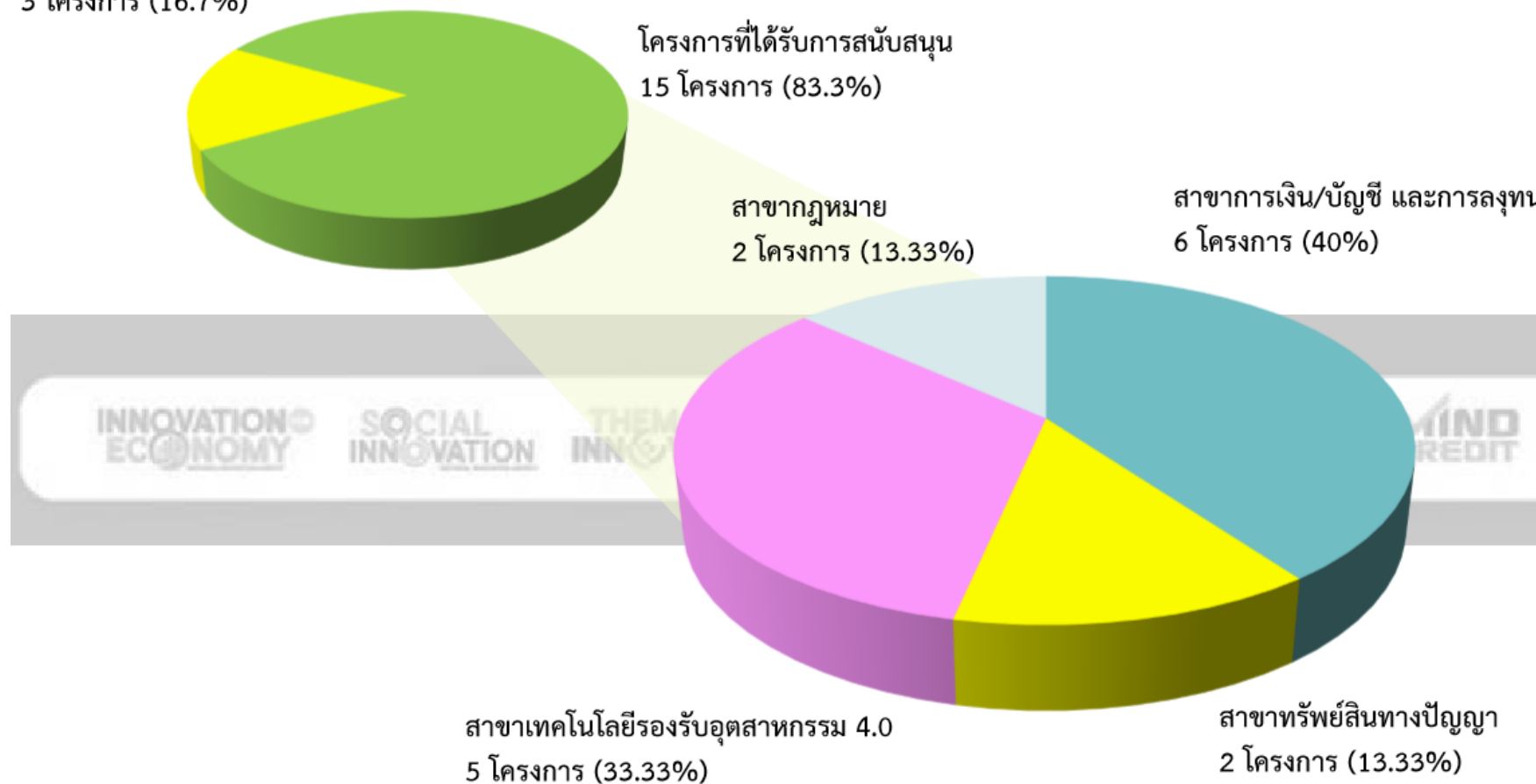
โครงการที่ได้รับการสนับสนุน
117 โครงการ (85%)



ข้อมูลเชิงสถิติการให้บริการในการสนับสนุนโครงการนวัตกรรม

โครงการนวัตกรรม MIND CREDIT ที่ได้รับการสนับสนุนในปีงบประมาณ 2562
(ตุลาคม 2561 – พฤษภาคม 2562) จำนวน 15 โครงการ (จำนวนตามแผน 18 โครงการ)

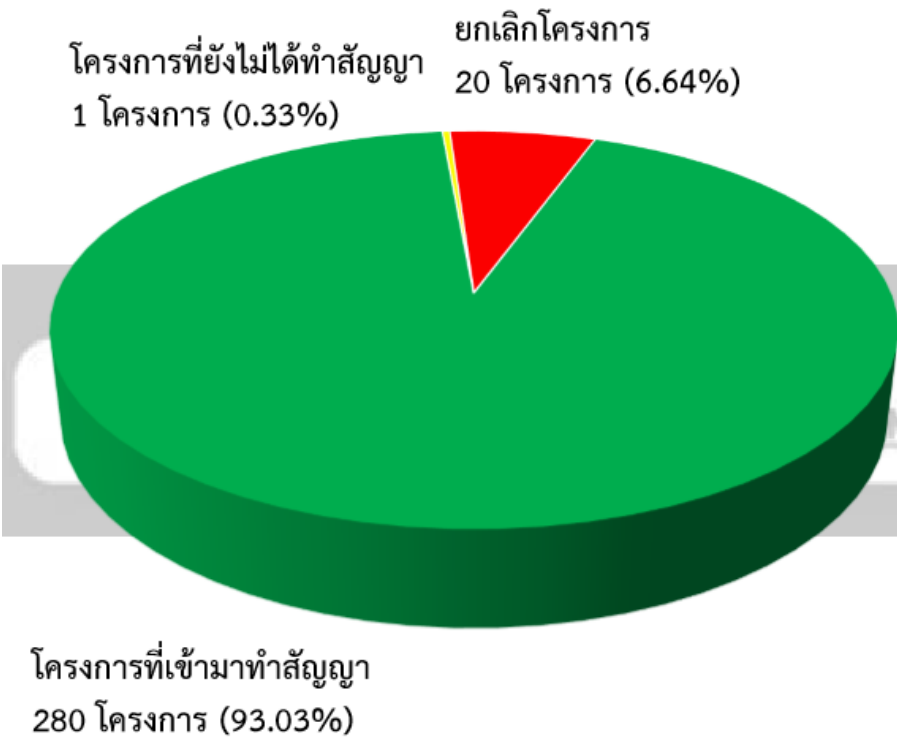
โครงการที่ยังต้องดำเนินการตามแผน ปี 62
3 โครงการ (16.7%)



ข้อมูลเชิงสถิติการให้บริการในการสนับสนุนโครงการนวัตกรรม

โครงการนวัตกรรมในปีงบประมาณ 2561 - 2562 ที่ดำเนินการลงนามสัญญาฯ รับทุนสนับสนุนโครงการ
(- พฤษภาคม 2562)

โครงการนวัตกรรมปี 2561



โครงการนวัตกรรมปี 2562

